

# رَوْضَةُ الْأَطْفَالِ

الجزء الأول

আরবী হরফ মেখা শেখা

অংকন

এম এম নাহিদ হামান

তারিখ: ১৪-০২-২৩

Contact

[www.alquranervasha.com](http://www.alquranervasha.com)

Mobile: 01712529298

Email: [nahidce03@yahoo.com](mailto:nahidce03@yahoo.com)



রওদাতুল আতফাল ১ম ভাগ  
এস এম নাহিদ হাসান




প্রকাশক: এসএম নাহিদ হাসান  
প্লট ১৮-১৯, ধ ল্লক, মিরপুর ১২  
যোগাযোগ: ০১৭১২-৫২৯২৯৮

প্রথম বাংলা সংস্করণ  
শাবান ১৪৪৪ হিজরি। মার্চ ২০২৩  
স্বত্ব: লেখক

সর্বস্বত্ব সংরক্ষিত। প্রকাশকের লিখিত অনুমতি ব্যতীত বইটির কোনো অংশ যেকোনো উপায়েই ইলেক্ট্রনিক বা প্রিন্ট মিডিয়ায় পুনঃপ্রকাশ সম্পূর্ণ নিষিদ্ধ। স্ক্যান করে ইন্টারনেটে আপলোড করা বা ফটোকপি বা অন্য কোনো উপায়ে প্রিন্ট করা অবৈধ এবং আইনত দণ্ডনীয়। বইটির অনুমোদিত অনলাইন সংস্করণ কিনুন। কপিরাইটকৃত বই বেআইনিভাবে কিনে পাইরেসিকে উৎসাহিত করবেন না। ধন্যবাদ।

ISBN: 978-984-8046-31-9

নির্ধারিত মূল্য: ১৩০ টাকা



# بِسْمِ اللَّهِ الرَّحْمَنِ الرَّحِيمِ

অফস মশংআ মহান আল্লাহর ংবং আলাত ও আলাম তাঁর রমূনের প্রতি।

“রাওদাতুল আফান” বইটো বাচ্চাদের আরবী শিক্ষার হাতেখড়ি হিমবে রচিত। ংর রয়েছে দুটি পর্ব। প্রথম পর্ব প্লে কিংবা নামারির বাচ্চাদের জন্য যারা স্কুলে মান্ভ ভর্তি হয়েছে। ংই বাচ্চাদের আরবী বর্ন লেখা শেখানোই উদ্দেশ্য। আথে তারা প্রতি বর্ন থেকে ংকটো করে আরবী শব্দ শিখবে যা লেখা উদ্দেশ্য নয়, কেবল মুখস্থ করবে।

বইটির দ্বিতীয় পর্ব স্কুলের দ্বিতীয় বর্ষ তথা নামারি বা কেজির বাচ্চাদের জন্য উদ্দিষ্ট। ংই পর্বে বাচ্চার শব্দ লেখা শিখবে ংবং আথে তিনটি করে বিষয়ভিত্তিক শব্দ শিখবে। অবশেষে তারা বাক্য লেখা অনুশীলন করবে। বইটিতে শব্দ অনুশীলন ংমনভাবে করা হয়েছে যাতে শব্দের শুরুতে, মধ্যে ও শেষে বর্নের রূপগুলো যথেষ্ট অনুশীলন হয়।

আশা করি ংটো বাচ্চাদের আরবী ডায়ার হাতেখড়ি হিমবে উৎকর্গী হবে ংনশা আল্লাহ। বইটির ংংকলনে ংহযোগীতার জন্য উস্তায় মুঔনুল ংমলাম ংবং আমিনা বিনতে জিয়াকে বিশেষভাবে ধন্যবাদ।

ংংকলক


ংম. ংম. নাহিদ হামান




ا ب ت ث ج  
ح خ د ذ ر  
ز س ش ص ض  
ط ظ ع ه  
ق ك ل م ن ي  
و ه لا







ت ت ت ت ت ت

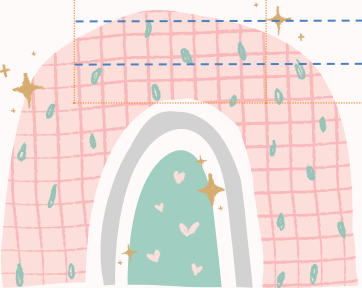


আপেল تَفَاحَةٌ

ث ث ث ث ث ث



ফল ثَمَرَةٌ



ج

ج

ج

ج

ج

ج



উট

جَمَلٌ

ح

ح

ح

ح

ح

ح



ব্যাগ

حَقِيْبَةٌ

خ

خ

خ

خ

خ

خ



ঘোড়া

خَيْلٌ

د

د

د

د

د

د



মোরগ

دِيكٌ



ز

ز

ز

ز

ز

ز



নেকড়ে

زَيْبُ

ر

ر

ر

ر

ر

ر



আনার

رُمَانُ

ز

ز

ز

ز

ز

ز



ফুল

زَهْرَةٌ

س

س

س

س

س


س



মাছ

سَمَكٌ

ش ش ش ش ش ش



সূর্য শَمْسُ

ص ص ص ص ص ص



পত্রিকা صَحِيفَةٌ

ض

ض

ض

ض

ض

ض



ব্যাঙ

ضِفْدَعٌ

ط

ط

ط

ط

ط

ط



পাখি

طَيْرٌ


ظ ظ ظ ظ ظ ظ



খাম

ظَرْفٌ

ع ع ع ع ع ع



আঙ্গুর

عِنَبٌ

غ


غ

غ

غ

غ

غ



কক্ষ

غُرْفَةٌ

ف

ف

ف

ف

ف

ف



হাতি

فَيْلٌ

ق

ق

ق

ق

ق

ق



তাল

قُفْلٌ

ك

ك

ك

ك

ك

ك



কাবা

كَعْبَةٌ

ل

ل

ل

ل

ل

ل



মাংস

لَحْمٌ

م


م

م

م

م

م



কলা

مَوْزٌ



ن

ن

ن

ن

ن

ن



তারা

نَجْمٌ

و

و

و

و


و

و



বালিশ

وَسَادَةٌ



৯

৯

৯

৯

৯

৯



বিড়ালী

هَيْرَةٌ

৳

৳

৳

৳

৳


৳



খরগোশ

أَرْزَبٌ

ي	ي	ي	ي	ي	ي	
						হাত
						يَدٌ



নির্দেশনা-২ নিচের অক্ষরগুলো শব্দের শুরুতে, মধ্যে ও শেষে কিরূপে আছে লক্ষ্য করি

			ا	ا	ا
			ا	ا	ا
			ا	ا	ا
			ى	ى	ى
			الاي	الاي	الاي
			الاي	الاي	الاي
			الاي	الاي	الاي
			الاي	الاي	الاي

ب

ب

ب

ب

ب

ب

ب

ب

ب

ب

بيب

بيب

بيب

بيب

بيب

بيب

بيب

بيب

بيب



ت

ت

ت

ت

ت

ت

ت

ت

ت

ة

ة

ة

ة

ة

ة

ت

تتت

تتت

تتت

تتت


تتت

تتت

تتت

تتت

تتت



ذ

ذ

ذ

ذ

ذ

ذ

ث

ث

ث

ثث

ثث

ثث

ثث

ثث

ثث

ثث

ثث

ثث

ث

ج

ج

ج

ج

ج

ج

ج

ج

ج

ج

ججج

ججج

ججج

ججج

ججج

ججج

ججج

ججج

ججج





خ

خ

خ

خ

خ

خ

خ

خ

خ

خخخ

خخخ

خخخ

خخخ

خخخ

خخخ

خخخ


خخخ

خخخ

خ

			د	د	د
			د	د	د
			د	د	د
					
			ددد	ددد	ددد
			ددد	ددد	ددد
			ددد	ددد	ددد
					





ذ

ذ

ذ

ذ

ذ

ذ

ذ

ذ

ذ

ذ

ذذذ

ذذذ

ذذذ

ذذذ


ذذذ

ذذذ

ذذذ

ذذذ

ذذذ





ر

ر

ر

ر

ر

ر

ر

ر

ر

ر

ررر

ررر

ررر

ررر


ررر

ررر

ررر

ررر


ررر





			ز	ز	ز
			ز	ز	ز
			ز	ز	ز
			زز	زز	زز
			زز	زز	زز
			زز	زز	زز

ز



س

س

س

س

س

س

س

س

س

سس

سس

سس

سس

سس

سس

سس

سس

سس

س

ش

ش

ش

ش

ش

ش

ش

ش

ش

ششش

شششش

شششش

شششش

شششش

شششش

شششش

شششش

شششش

ش



ر

ر

ر

ر

ر

ر

ر

ر

ر

ررررر

ررررر

ررررر

ررررر

ررررر

ررررر

ررررر

ررررر

ررررر

ر



b

b

b

b

b

b

b

b

b

bbb

bbb

bbb

bbb

bbb


bbb

bbb

bbb

bbb

b



ظ

ظ

ظ

ظ

ظ

ظ

ظ

ظ

ظ

ظ

ظظظ

ظظظ

ظظظ

ظظظ

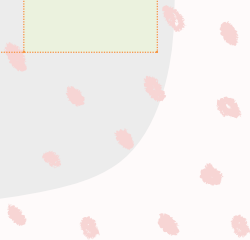
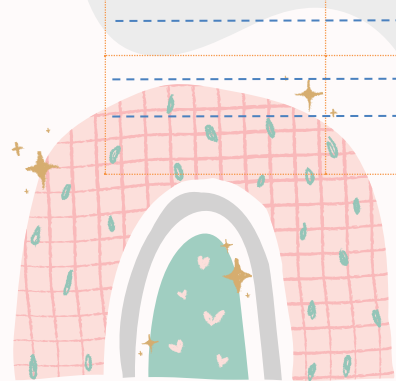
ظظظ

ظظظ

ظظظ

ظظظ

ظظظ





ع

ع

ع

ع

ع

ع

ع

ع

ع

عع

عع

عع

عع

عع


عع

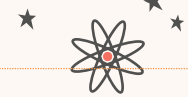
عع

عع


عع

ع





			غ	غ	غ
			غ	غ	غ
			غ	غ	غ
			غغ	غغ	غغ
			غغ	غغ	غغ
			غغ	غغ	غغ



ف

ف

ف

ف

ف

ف

ف

ف

ف

فف

فف

فف

فف

فف

فف

فف

فف

فف

ف

ق

ق

ق

ق

ق

ق

ق

ق

ق

ق

ققق

ققق

ققق

ققق

ققق

ققق

ققق

ققق

ققق



ك

ك

ك

ك

ك

ك

ك

ك

ك

كك

كك

كك

كك

كك

كك

كك

كك

كك

ك

ل

ل

ل

ل

ل

ل

ل

ل

ل

ل

لل

لل

لل

لل

لل


لل

لل

لل

لل

Handwriting practice grid with three columns of cursive letters: 'o', 'a', and 'pa'. Each letter is shown in a light gray tracing font and a black writing font. The grid includes decorative clouds and a vertical green bar on the right side.



ز

ز

ز

ذ

ذ

ذ

ن

ن

ن

ننن

ننن

ننن

ننن

ننن


ننن

ننن

ننن

ننن

ن





o

o

o

o

o

o

o

o

o

o

oo

oo

oo

oo


oo

oo

oo



oo

oo





			و	و	و
			و	و	و
			و	و	و
			ووو	ووو	ووو
			ووو	ووو	ووو
			ووو	ووو	ووو



پ

پ

پ

پ

پ

پ

پ

پ

پ

پی

پی

پی

پی

پی

پی

پی

پی

پی

پ





أَيُّ

أَيُّ

أَيُّ

أَيُّ

أَيُّ

أَيُّ

أَيُّ

أَيُّ

أَيُّ

بَائٍ

بَائٍ

بَائٍ

بَائٍ

بَائٍ

بَائٍ



بَائٍ

بَائٍ


بَائٍ

٢

অনুশীলনী-১। ছবির বর্ণে বৃত্ত আঁকি

م	ع	ك	ح	ل	
ص	ش	و	ت	ي	
و	ط	خ	ض	ك	
ب	ن	م	ف	أ	
ر	ل	ف	ة	ط	

অনুশীলনী-২। পূর্ণ অক্ষর ও শব্দের মধ্যের অক্ষর মিলাই

	ح		ك
	ث		س
	ك		ف
	م		ح
	ب		ث
	ف		ب

অনুশীলনী-৩। পূর্ণ অক্ষর লিখি

س

ك

ك

ف

د

ه

ع

ل

ج

م

ن

ز

ح

অনুশীলনী-৪। ছবির শব্দে বৃত্ত আঁকি

تَفَاحَةٌ

بَيْتٌ

زَهْرَةٌ



جَمَالٌ

حَقِيبَةٌ

ثَمَرَةٌ



خَيْلٌ

هِرَّةٌ

دِيكٌ



كَعْبَةٌ

قُفْلٌ

شَمْسٌ



نَجْمٌ

مَوْزٌ

طَيْرٌ



অনুশীলনী-৫। ছবির সাথে শব্দ মিলাই

طَيْرٌ



كَبَبَةٌ



زَهْرَةٌ



مَوْزٌ



خَيْلٌ



অনুশীলনী-৬। বর্ণ দিয়ে শব্দ মিলাই

عن

فم

قدا

كم

من

م ن

ع ن

ك م

ف م

ق د

অনুশীলনী-৭। শব্দ ভেঙ্গে বর্ণ লিখি

سد

شك

قل

ل

ق

جد

فم

مص

\*

تب

رن

قص

\*